

Instructions d'utilisation Champions® Gingiva-Clix en PEEK Classix

Les références d'articles sont consultables dans le catalogue de produits actuel.

STÉRILE: Ne pas utiliser le produit si l'emballage stérile est endommagé!

Veillez noter:

Il est essentiel de lire le mode d'emploi avant l'utilisation des Champions® Gingiva-Clix.

Afin d'éviter l'aspiration, les pièces secondaires doivent être sécurisées pendant l'application intraorale.

Pour une implantation différée ou une gencive dense, il est recommandé de retirer ou de traiter au laser la gencive autour du Shuttle pour permettre de cliquer le Clix sur le Shuttle. Pour fixer le Clix, utiliser une pince diamantée ou une clé de transfert (laboratoire).

Les Clix devraient s'arrêter en équigingival ou d'1 mm au maximum en supragingival de sorte qu'avec un Clix +1/+1 l'implant Champions® (R)Evolution soit finalement positionné de 0,5 mm au minimum en subgingival.

Description des produits:

Les Gingiva-Clix sont des chapes en PEEK Classix qui peuvent être formées. Après l'implantation, ils sont mis en place sur le Shuttle de l'implant Champions® (R)Evolution. Sur ce dernier ils restent lors de la phase de cicatrisation complète d'au max. 180 jours.

Les Gingiva-Clix sont délivrés en état stérile.

Indication / Finalité:

Les Gingiva-Clix permettent de protéger le Shuttle de l'implant après l'insertion et de former la gencive pendant la phase de cicatrisation. Ils permettent d'obtenir des solutions très satisfaisantes et de travailler le profil d'émergence de la future prothèse.

Effets non souhaités:

Aucun

Complications:

Aucune

Délai de conservation:

Tous les composants sont délivrés en état stérile. Les produits stériles portent le signe STERILE.

Les produits stériles ne peuvent pas être stérilisés à nouveau. Nous déclinons toute responsabilité dans le cas où les dispositifs médicaux seraient restérilisés par l'utilisateur final, quelle que soit la méthode de stérilisation.

Seuls les produits médicaux, dans leur emballage d'origine blister fermé, sont stériles.

Le délai de conservation jusqu'à la première utilisation du produit est indiqué sur l'étiquette. La date limite d'utilisation est représentée par le symbole du sablier.

Ne pas utiliser les produits stériles après la date limite d'utilisation indiquée sur l'emballage. L'indication LOT réfère au code de lot.

Les Gingiva-Clix sont seulement destinés à un usage unique.

Stockage

Les produits sont à stocker au sec, dans leur emballage d'origine, et à température ambiante. Le stockage incorrect peut mener à un produit défectueux et un endommagement du matériel.

Conseils d'utilisation

Choisir les Gingiva-Clix parmi la gamme disponible. Les cliquer en appuyant manuellement sur la rainure circulaire du Shuttle.

Les «Provi-Clix» [0° et 15°], des variantes de gencive, sont également cliqués sur la rainure circulaire du Shuttle. Ils peuvent être facilement connectés à la prothèse provisoire. Ils peuvent rester sur le Shuttle lors de la phase de cicatrisation complète. Pour vérifier la stabilité primaire, (test de mobilité selon le «Erni-Test» environ 3-4 semaines après l'intervention), le couvercle perforé du Gingiva-Clix peut être retiré avec le condenseur de Ø 2,4 mm. Pour ce faire, visser le condenseur de Ø 2,4 mm d'environ 0,5 mm dans le centre du Gingiva-Clix. Après la rétention du condenseur, retirer le couvercle du Gingiva-Clix.



Ensuite, le couvercle du Gingiva-Clix est retiré. Le Shuttle est accessible pour une empreinte ou une dépose ultérieure.

Renseignements:

Tous les produits Champions sont à utiliser et restaurer seulement avec les instruments originaux de Champions prévus dans ce but comme les forets, les condenseurs, les porte-implants et les tournevis.

- En cas d'avalement par inadvertance de l'implant, des piliers, ou d'un accessoire, il faut s'assurer de l'endroit où se trouve l'objet (par exemple, en faisant une radiographie) et prendre les mesures médicales nécessaires.
- Les Gingiva-Clix sont prévus pour rester en bouche du patient durant au maximum 180 jours. La durée du maintien des Gingiva-Clix en bouche ne doit pas excéder 180 jours.
- Les Gingiva-Clix doivent être stockés fermés dans un endroit sec. L'emballage blister est seulement à ouvrir juste avant l'utilisation.
- Le fabricant se réserve le droit de modifier le design du produit, des composants ou de leur emballage, d'adapter les instructions d'utilisation, ou de redéfinir les prix ou les conditions de livraison.

La responsabilité se limite au remplacement du produit défectueux.

- Aucune autre réclamation, quelle qu'elle soit, ne sera acceptée.
- Mise au rebut: Mettre au rebut et décontaminer les déchets conformément aux règlements locaux, régionaux ou nationaux.

Fabricant dans l'UE:







Champions-Implants GmbH
 Direction: Dr. med. dent. Armin Nedjat
 ZTM Norbert Bomba
 Im Baumfeld 30 | Champions Platz 1
 D-55237 Flonheim
 Allemagne
 Tel. (49) (0) 6734 91 40 80 | Fax (49) (0) 6734 10 53
 info@champions-implants.com
 www.champions-implants.com

CE 0297

Champions® est une marque déposée
 de Champions-Implants GmbH

Rev. 6/2018-12

Symboles:

-  Fabricant
-  Date limite d'utilisation
-  Ne pas réutiliser
-  Garder au sec
-  Consulter le mode d'emploi
- LOT** Code de lot
- REF** Numéro de référence
- STERILE R** Stérilisé par irradiation
- RX only** Application réservée aux dentistes ou spécialistes
-  Code-barre